

Accès au portail de la CSDM et aux informations du dossier scolaire de votre ou vos enfant (s)

Pour accéder au portail de la CSDM, vous devez être inscrits.

Si vous avez fourni votre adresse courriel à l'école de votre enfant, vous êtes déjà inscrits au portail, poursuivez à l'étape 2.

Étape 1: S'inscrire au Portail de la CSDM

Vous devez fournir votre adresse courriel à l'école de votre enfant **ou** vous inscrire en ligne en utilisant l'adresse suivante : <https://portail.csdm.qc.ca/Anonym/AccesParents/DemandeAdhesion.aspx?Inbid= blank>.

L'adresse courriel d'un parent doit être inscrite au dossier de **chaque** enfant pour que ce parent puisse consulter les dossiers de tous ses enfants.

Par la suite, dans un délai de quelques jours, vous recevrez un courriel vous donnant un mot de passe à utiliser avec votre adresse courriel pour la connexion au Portail.

Étape 2: Accéder au Portail

Indiquez l'adresse : <https://portail.csdm.qc.ca> dans la ligne de votre fureteur.

Vous obtiendrez la page ci-dessous :



Étape 3: Effectuer la connexion

Inscrivez votre adresse courriel dans la case : **S'identifier**. Dans **Mot de passe**, indiquez le mot de passe qui vous a été fourni dans le courriel que vous avez reçu.

Vous ne connaissez pas votre mot de passe

Inscrivez votre adresse courriel dans la case : **S'identifier** et cliquez sur **Mot de passe oublié**.

Vous recevrez votre mot de passe par courriel. Attention! Lors de la saisie du mot de passe, les lettres majuscules et minuscules sont considérées comme étant différentes.

Accès au portail de la CSDM et aux informations du dossier scolaire de votre ou vos enfant (s)

Vous éprouvez des difficultés

Que ce soit, pour vous inscrire, pour la connexion ou autres problèmes techniques concernant le portail, communiquez avec le Service des technologies de l'information par courriel à l'adresse: sri.portail@csdm.qc.ca. Vous pouvez aussi obtenir de l'information en cliquant sur le bouton **Aide**.

Étape 4: Accédez aux informations sur le dossier scolaire

Une fois branché au portail, vous êtes dans **Mon espace**. Pour accéder au dossier scolaire, il faut cliquer sur l'onglet **Dossier scolaire**, tel qu'indiqué par la flèche dans l'image qui suit :



Accueil Régime d'assurance voyage Dossier scolaire Le saviez-vous? A

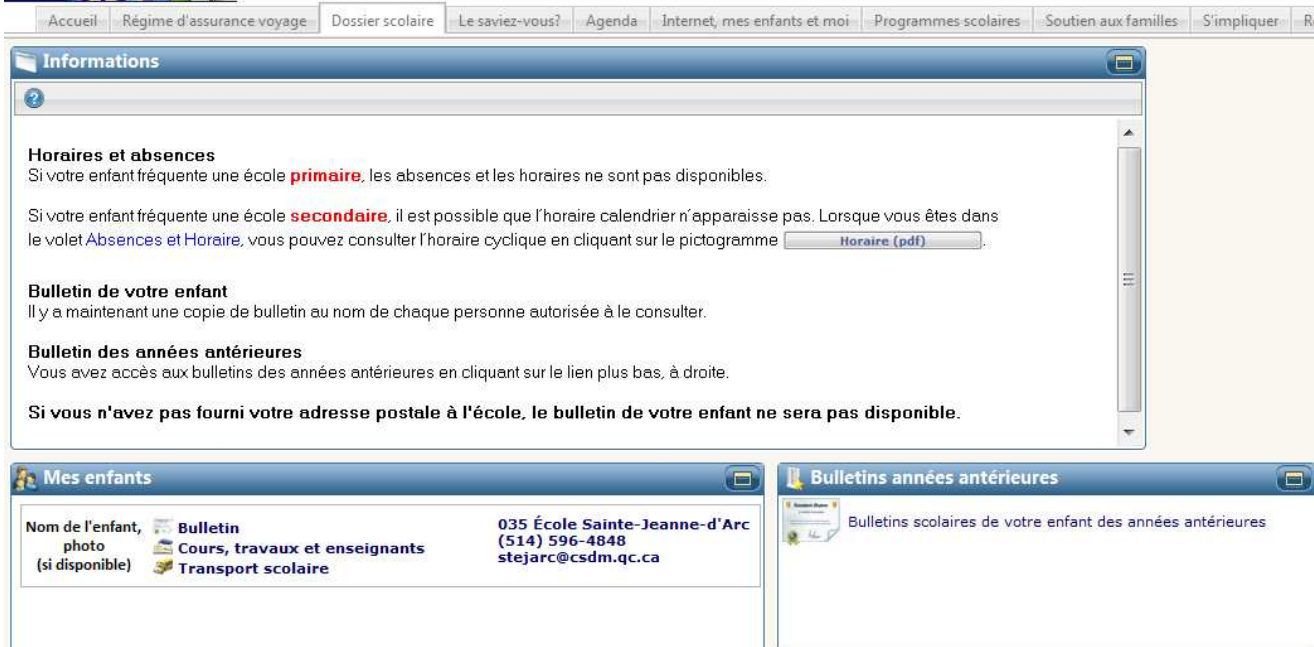
Bienvenue, cher parent, dans le Portail de la CSDM!

Pour accéder au dossier de votre enfant ou aux différentes ressources mises à votre disposition, cliquez sur les onglets ci-dessus.

Accès au portail de la CSDM et aux informations du dossier scolaire de votre ou vos enfant (s)


Vous êtes maintenant dans la section **Dossier scolaire**. Dans la fenêtre **Mes enfants**, en bas, il y a les informations disponibles en lien avec votre enfant. Les informations disponibles dans les sections varient d'une école à l'autre.

Informations disponibles pour un élève du primaire:



The screenshot shows the 'Dossier scolaire' section of the CSDM portal. At the top, there is a navigation bar with links: Accueil, Régime d'assurance voyage, Dossier scolaire, Le saviez-vous?, Agenda, Internet, mes enfants et moi, Programmes scolaires, Soutien aux familles, S'impliquer, and Ressources. Below this is a large 'Informations' window with a question mark icon. It contains the following text:

Horaires et absences
Si votre enfant fréquente une école **primaire**, les absences et les horaires ne sont pas disponibles.

Si votre enfant fréquente une école **secondaire**, il est possible que l'horaire calendrier n'apparaisse pas. Lorsque vous êtes dans le volet **Absences et Horaire**, vous pouvez consulter l'horaire cyclique en cliquant sur le pictogramme .

Bulletin de votre enfant
Il y a maintenant une copie de bulletin au nom de chaque personne autorisée à le consulter.

Bulletin des années antérieures
Vous avez accès aux bulletins des années antérieures en cliquant sur le lien plus bas, à droite.

Si vous n'avez pas fourni votre adresse postale à l'école, le bulletin de votre enfant ne sera pas disponible.

Below the 'Informations' window are two smaller windows. The left one is titled 'Mes enfants' and contains the following information:

Nom de l'enfant, photo (si disponible)	<ul style="list-style-type: none"> Bulletin Cours, travaux et enseignants Transport scolaire 	035 École Sainte-Jeanne-d'Arc (514) 596-4848 stejarc@csdm.qc.ca
--	---	---

The right window is titled 'Bulletins années antérieures' and contains the text: 'Bulletins scolaires de votre enfant des années antérieures'.

Informations disponibles pour un élève du secondaire :



The screenshot shows the 'Dossier scolaire' section of the CSDM portal for a secondary school student. The navigation bar is the same as in the primary school screenshot. The 'Informations' window contains the following text:

Horaires et absences
Si votre enfant fréquente une école **primaire**, les absences et les horaires ne sont pas disponibles.

Si votre enfant fréquente une école **secondaire**, il est possible que l'horaire calendrier n'apparaisse pas. Lorsque vous êtes dans le volet **Absences et Horaire**, vous pouvez consulter l'horaire cyclique en cliquant sur le pictogramme .

Bulletin de votre enfant
Il y a maintenant une copie de bulletin au nom de chaque personne autorisée à le consulter.

Bulletin des années antérieures
Vous avez accès aux bulletins des années antérieures en cliquant sur le lien plus bas, à droite.

Si vous n'avez pas fourni votre adresse postale à l'école, le bulletin de votre enfant ne sera pas disponible.

Below the 'Informations' window are two smaller windows. The left one is titled 'Mes enfants' and contains the following information:

Nom de l'enfant et photo (si disponible)	<ul style="list-style-type: none"> Bulletin Cours, travaux et enseignants Horaire Liste des absences et retards comptabilisés Retenues 	274 École Saint-Louis (514) 596-5795 stlouis@csdm.qc.ca http://st-louis.csdm.ca/
--	---	---

The right window is titled 'Bulletins années antérieures' and contains the text: 'Bulletins scolaires de votre enfant des années antérieures'.

Accès au portail de la CSDM et aux informations du dossier scolaire de votre ou vos enfant (s)

Les bulletins:

Le bulletin est dans un fichier en format PDF. Ces fichiers nécessitent le logiciel Acrobat Reader.
S'il vous est impossible d'ouvrir un fichier PDF, il est possible de télécharger gratuitement d'Internet Acrobat Reader, en utilisant le lien <http://get.adobe.com/fr/reader/otherversions/>.

Cours, travaux et enseignants:

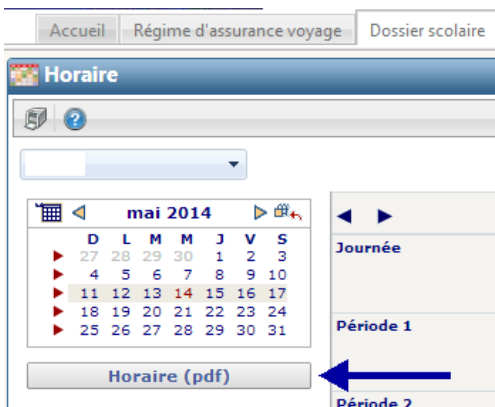
En cliquant sur le cours, si vous voyez **Contactez l'enseignant**, vous avez la possibilité d'envoyer un courriel à cet enseignant.

▲ Français par nom de l'enseignant(e)

[Contacter l'enseignant](#) ✉

Horaire (élèves du secondaire):

Dans cette section, à gauche, il y a un bouton **Horaire pdf**. En cliquant sur ce dernier, vous obtiendrez l'horaire cyclique de l'élève.



Relevé MELS (élèves du secondaire 4 ET 5):

Cette fonction sert pour consulter les résultats des examens du ministère à des périodes précises de l'année. Elle est disponible pour les élèves du 4^e et 5^e secondaire.



Exemple de présentation des résultats :

DOCUMENT NON OFFICIEL

Résultats des épreuves MELS

Code permanent :

Nom :

Généré le : 2014-01-29 09:03:58

Code cours	Titre	Résultat final	Indicateur réussite
087404	Histoire-éducation citoyenneté	65	Réussite
055444	Science et technologie	76	Réussite
065426	Mathématique: Sciences naturelles	72	Réussite